

СОГЛАСОВАНО


Председатель комитета по образованию


Т.М. Петухова
« 29 » 04 2022 г.



СОГЛАСОВАНО

Заведующий МАДОУ д/с № 48



Н.Г. Стриженкова
« 29 » 04 2022 г.




СОГЛАСОВАНО

*Материалы учета ДТП ПДД ГУБДД УМВД
России по Калининградской области*

(руководитель Госавтоинспекции) *подполковник полиции*


Иванов А.В.
(подпись) (ф.и.о.)
« 28 » 04 2022 г.



ПАСПОРТ ДОРОЖНОЙ БЕЗОПАСНОСТИ

Муниципального автономного дошкольного образовательного учреждения

города Калининграда детского сада № 48

(МАДОУ д/с № 48)

2022 г.

I. Общие сведения об образовательном учреждении

1. Тип образовательной организации

Дошкольная образовательная организация

Юридический адрес ОУ: 236034 г. Калининград, ул. Левитана, д.37

Фактический адрес ОУ:

1 корпус- г. Калининград, ул. Левитана, д.37

2 корпус- г. Калининград, ул. Подполковника Емельянова, д 312.

3 корпус – г. Калининград, бульвар Борисовский, зд. 15

2. Руководитель образовательной организации

Заведующий МАДОУ д/с № 48)	<u>Стриженкова Надежда Петровна</u> (фамилия, имя, отчество)	<u>70-67-80</u> (телефон)
3. Заместитель заведующего по ВМР	<u>Григорьева Евгения Викторовна</u> (фамилия, имя, отчество)	<u>97-17-90</u> (телефон)
Заместитель заведующего по ВМР	<u>Шевчик Ольга Александровна</u> (фамилия, имя, отчество)	<u>70-67-80</u> (телефон)
Заместитель заведующего по АХР	<u>Егорова Лариса Васильевна</u> (фамилия, имя, отчество)	<u>70-67-82</u> (телефон)

4. Ответственный работник комитета по образованию Богомолова Анна Петровна 92-40-16
(должность, ФИО, рабочий номер телефона)

5. Ответственные работники за проведение работы по профилактике детского травматизма (педагог или заместитель директора, отвечающий за дорожную безопасность) _

Заместитель заведующего по ВМР Григорьева Евгения Викторовна 97-17-90
(должность, ФИО, рабочий номер телефона)

Заместитель заведующего по ВМР Шевчик Ольга Александровна 70-67-80
(должность, ФИО, рабочий номер телефона)

6. Ответственный от Госавтоинспекции – старший инспектор Центра Д и ТН ПБДД ГИБДД УМВД России по Калининградской области Гончерёнок Анжелика Владимировна (рабочий телефон: 552-845).

7. Количество обучающихся в образовательном учреждении - 675

8. Наличие уголка по БДД Имеются в фойе сада всех корпусов и в каждой возрастной группе

9. Наличие класса по БДД _____

10. Наличие автогородка (площадка по БДД) Имеются площадки у центральных входов всех корпусов

11. Время занятий в образовательной организации 7.00-19.00

12. Телефоны оперативных служб 112 (МЧС, скорая помощь, полиция, дежурная часть, телефон доверия) _____

II. Основная часть паспорта

План-схема А.

1 корпус- г. Калининград, ул. Левитана, д.37







Схема организации дорожного движения в непосредственной близости от образовательного учреждения с размещением соответствующих технических средств организации дорожного движения, маршрутов движения детей и расположение парковочных мест.

План-схема А.

2 корпус- г. Калининград, ул. Подполковника Емельянова, д 312

1. План-схема А.



-  - Схема организации дорожного движения (двухстороннее)
-  - маршрут движения детей
-  - и расположение парковочных мест.

План-схема А.

3 корпус- г. Калининград, бульвар Борисовский, зд. 15

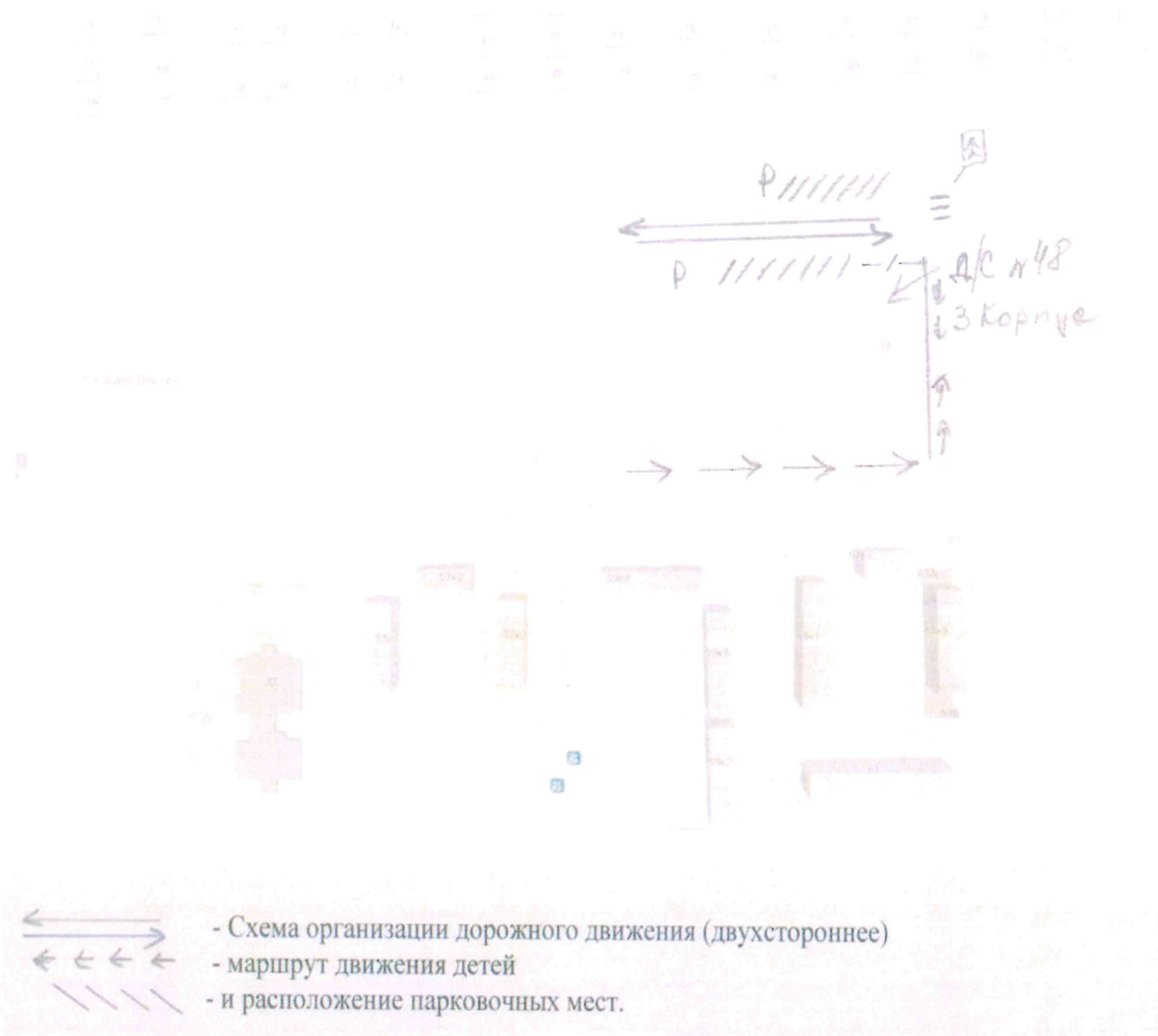


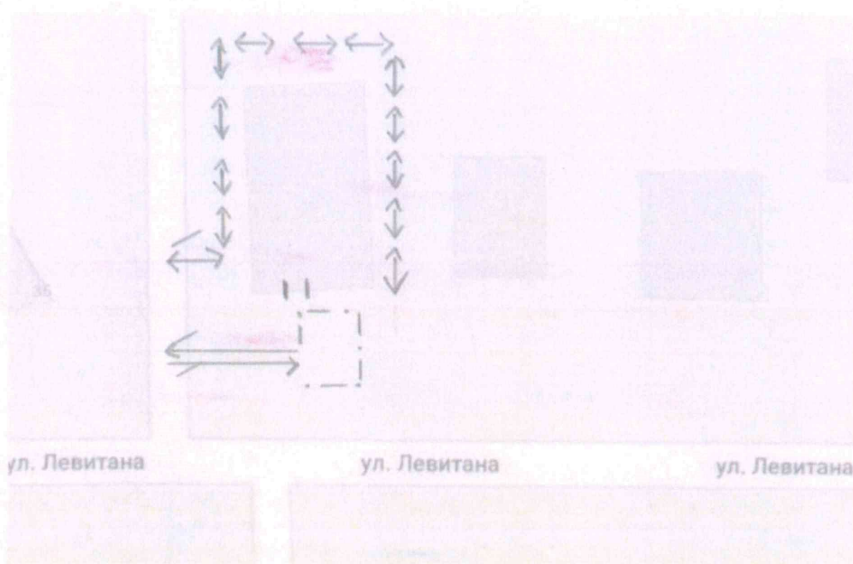
Схема организации дорожного движения в непосредственной близости от образовательного учреждения с размещением соответствующих технических средств организации дорожного движения, маршрутов движения детей и расположение парковочных мест.

План-схема Б.

1 корпус- г. Калининград, ул. Левитана, д.37

3. План-схема В.

1 корпус- г. Калининград, ул. Левитана, д.37



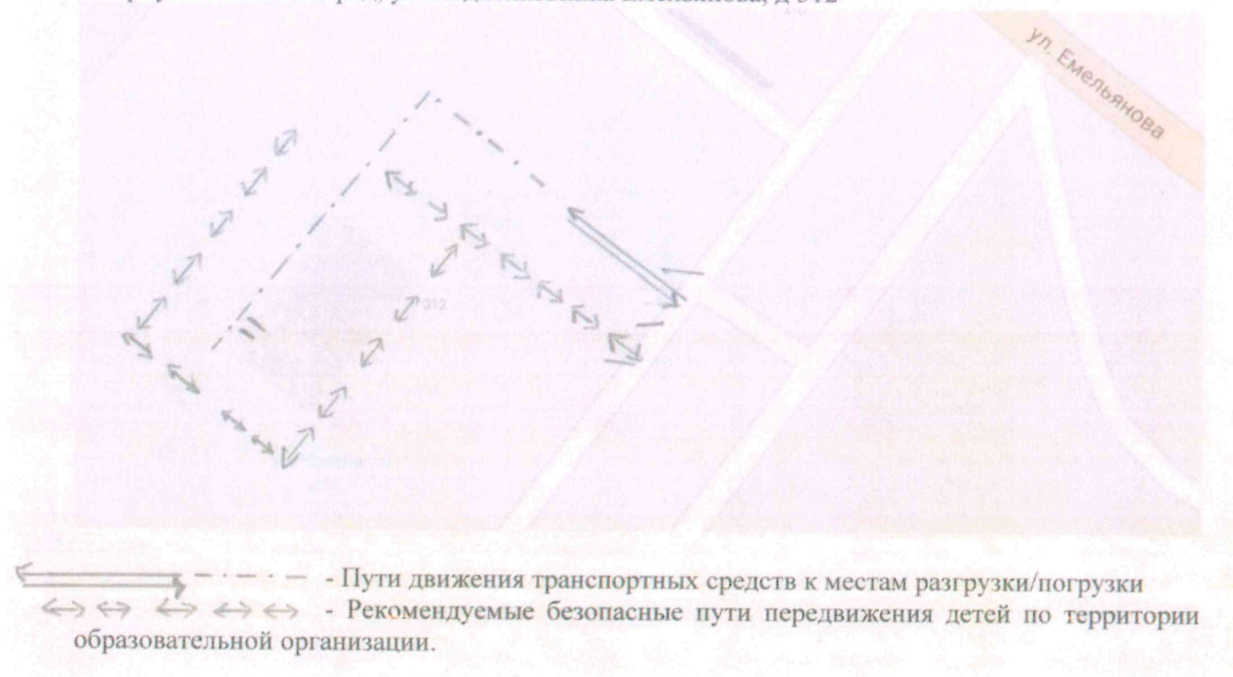
- Пути движения транспортных средств к местам разгрузки/погрузки
- Рекомендуемые безопасные пути передвижения детей по территории образовательной организации.

План-схема Б.

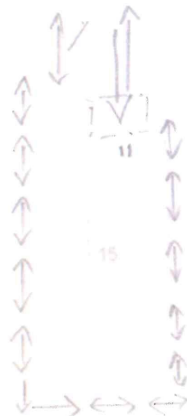
2 корпус- г. Калининград, ул. Подполковника Емельянова, д 312

3. План-схема В.

2 корпус- г. Калининград, ул. Подполковника Емельянова, д 312



План – схема Б
3 корпус – г. Калининград, бульвар Борисовский, зд. 15



← - - - - - Пути движения транспортных средств к местам разгрузки/погрузки
↔ ↔ ↔ ↔ ↔ - Рекомендуемые безопасные пути передвижения детей по территории образовательной организации.

III. Информационный материал

1. Пояснительная записка паспорта дорожной

Паспорт дорожной безопасности (далее Паспорт) является информационно-справочным документом, в котором отражаются сведения о соответствии МАДОУ д/с № 48 (далее ОУ) требованиям дорожной безопасности, и устанавливаются требования, подтверждающие готовность ОУ обеспечивать проведение необходимых мероприятий по защите воспитанников, связанных с дорожно-транспортным происшествием. Разработка Паспорта осуществляется администрацией ОУ с учетом настоящих требований и предложений органов государственной инспекции безопасности дорожного движения. Заведующий МАДОУ д/с № 48 организует процедуру согласования Паспорта с органами государственной инспекции безопасности дорожного движения, затем утверждает его. Паспорт составляется на текущий период и дополняется или корректируется по мере внесения изменений в документальные сведения, включенные в Паспорт, с указанием причин и даты их внесения (например, завершение реконструкции или капитального ремонта, изменение схемы, и другие). При заполнении Паспорта разрешается вносить дополнительную информацию с учетом особенностей объекта образования. Актуализация Паспорта (переоформление) осуществляется каждые 3 года с момента его утверждения. Уточнение данных осуществляется ежегодно по состоянию на 1 января текущего года. Паспорт регистрируется в установленном делопроизводством порядке, ведется отдельным переходящим делом. Паспорт хранится в кабинете заведующего ОУ., а копия в контрольно-наблюдательном деле в подразделении Госавтоинспекции. По окончании срока действия Паспорта, его повреждении и невозможности дальнейшего ведения оформляется новый Паспорт, в который из ранее заведённого Паспорта переносится информация, не утратившая значения на момент его переоформления. Ранее заведенный Паспорт хранится 3 года, уничтожается в установленном порядке и проходит процедуру повторного согласования.

2. Приказ о назначении ответственного лица за проведение работы по профилактике детского дорожно-транспортного травматизма и соблюдению ПДД.

РОССИЙСКАЯ ФЕДЕРАЦИЯ
МУНИЦИПАЛЬНОЕ АВТОНОМНОЕ ДОШКОЛЬНОЕ ОБРАЗОВАТЕЛЬНОЕ
УЧРЕЖДЕНИЕ ГОРОДА КАЛИНИНГРАДА ДЕТСКИЙ САД № 48

ПРИКАЗ

«02» августа 2022 г.
г. Калининград

№ 233-0

«О назначении ответственных лиц
за проведение профилактической работы по ПДД
в МАДОУ д/с № 48»

В целях осуществления эффективной образовательной деятельности, в соответствии с Федеральным законом от 29.12.2012 г. № 273-Ф «Об образовании Российской Федерации»

ПРИКАЗЫВАЮ:

1. Возложить ответственность за проведение работы по профилактике детского дорожно-транспортного травматизма и включении бесед о необходимости соблюдения правил дорожного движения в учебно-воспитательный процесс в учреждении на: заместителей заведующего по воспитательно-методической работе: Шевчик О.А.; Григорьеву Е.В; методиста Шатырову Н.В.
2. Контроль за исполнением данного приказа оставляю за собой.

Заведующий МАДОУ д/с №48



Н.П. Стриженкова

С приказом ознакомлены:

Шевчик О.А. [Signature]

Григорьева Е.В. [Signature]

Шатырова Н.В. [Signature]

3. План мероприятий по ПДД и профилактике детского дорожно-транспортного травматизма на учебный год.

**Годовой план работы с воспитанниками МАДОУ д/с № 48
по предупреждению детского дорожно-транспортного травматизма на учебный год**

Содержание	Срок	Ответственный
<p>Тема: «Знакомство с улицей» (что есть на улице, какая она, тротуар и проезжая часть)</p> <ol style="list-style-type: none"> 1. Ознакомительное занятие по правилам дорожного движения. 2. Целевая прогулка по улице города, рассказ воспитателя. 3. Просмотр видеофильма «Детям о правилах дорожного движения». 4. Занятие по изо. деятельности «Улицы нашего микрорайона» - коллективная работа (конструирование из бросового материала, рисование, аппликация). 	Сентябрь	Воспитатели
<p>Тема: «Знакомство с улицей» (история улиц города Калининграда), организация движения, разметка дорог, остановка, правила для пешеходов)</p> <ol style="list-style-type: none"> 1. Вторая целевая прогулка, рассказ воспитателя об организации движения. 2. Составление детьми рассказов «Что я видел на улице, когда шел в детский сад» 3. Сюжетно-ролевая игра «Водители и пешеходы». 4. Чтение художественной литературы на тему «Ребенок и улица». 	Октябрь	Воспитатели
<p>Тема: нужно слушаться без спора указаний светофора (перекресток)»</p> <ol style="list-style-type: none"> 1. Рассматривание макета светофора, рассказ воспитателя о назначении светофора. 2. Конструирование из бумаги «Светофор» 3. Музыкально-спортивное развлечение «На светофоре - зеленый». 4. Дидактические игры: «Собери светофор», «Машины и светофор», «Украсть улицу» и др. 	Ноябрь	Воспитатели Музыкальный руководитель.
<p>Тема: «Мы - пешеходы».</p> <ol style="list-style-type: none"> 1. Встреча с инспектором ГИБДД (рассказ о правилах перехода улиц, дорог). 2. Отгадывание загадок по ПДД, обыгрывание ситуаций на дороге. 3. Сюжетно-ролевая игра «Мы по улице идем». 4. Кукольный спектакль «Сказка про Буратино, который не знал правил дорожного движения». 	Декабрь	Зам.зав. по ВМР, Воспитатели Музыкальный руководитель
<p>Тема: «Мы - пассажиры»</p> <ol style="list-style-type: none"> 1. Беседа «Как вести себя в общественном транспорте» 2. Прогулка на остановку, наблюдение за транспортом, за пассажирами. 3. Рассматривание иллюстраций, обсуждение различных 	Январь	Воспитатели

ситуаций поведения пассажиров 4. КВН «Юные пешеходы».		
Тема: «Где можно играть» 1. Рассказ воспитателя о том, где можно и где нельзя играть. 2. Рассматривание иллюстраций, составление детьми рассказов по серии картин «Улицы нашего города». 3. Рисование на тему «Где можно играть». 4. Музыкальное развлечение «В страну Светофорию».	Февраль	Воспитатели, Музыкальный руководитель
Тема: «Будущие водители» 1. Знакомство с дорожными знаками 2. Сюжетно-ролевая игра «Шоферы». 3. Выставка детских работ «В стране Светофории». 4. Чтение художественной литературы.	Март	Воспитатели
Тема: «Мы соблюдаем правила дорожного движения» 1. Просмотр видеofilmа «Детям о ПДД» 2. Сюжетно-ролевая игра «Улица». 3. Музыкально-спортивный праздник «Азбука дорожного движения». 4. Литературный калейдоскоп «Красный, желтый, зеленый».	Апрель Май	Воспитатели, Муз. руководитель,

**ПЛАН ПРОГРАММА ПО ПРОФИЛАКТИКЕ ДОРОЖНОГО ТРАВМАТИЗМА
В ЛЕТНИЙ ПЕРИОД**

№ п/п	Наименование мероприятий:	Срок выполнения	Ответственный за выполнение:
1.	организовать с педагогами инструктивно-методические занятия по методике проведения занятий с детьми по правилам дорожного движения;	Июнь Июль Август	зам. зав. по ВМР Шевчик О.А. инструктор по ФК
2.	пополнить дидактическими играми уголок по безопасности движения в группах и в детском саду;	май	зам. зав. по ВМР Шевчик О.А. воспитатели всех возрастных групп
3.	провести практические занятия с детьми по ПДД;	Июнь Июль Август	зам. зав. по ВМР Шевчик О.А. воспитатели всех возрастных групп; инструктор по ФК
4.	организовать праздник для детей выпускной группы "Азбука Безопасности"	июль	воспитатели всех возрастных групп;
5.	обобщить опыт работы лучших воспитателей;	август	зам. зав. по ВМР Шевчик О.А. воспитатели всех возрастных групп;
6.	провести экскурсию к пешеходному переходу среди детей средних, старших и подготовительных групп совместно с их законными представителями	июль	зам. зав. по ВМР Шевчик О.А. воспитатели всех возрастных групп;
8.	провести встречу с сотрудниками ГИБДД;	июль	зам. зав. по ВМР зам. зав. по ВМР Шевчик О.А. воспитатели всех возрастных групп;
9.	провести выставку детских рисунков	июль	

**В ДОУ созданы отряды Юных Инспекторов Дорожного движения
 Годовой план работы отрядов юных инспекторов движения МАДОУ д/с № 48
 по предупреждению детского дорожно-транспортного травматизма
 на учебный год на ЛОП**

Содержание	Периодичность не реже	Срок	Ответственный
- Встреча отрядов с инспектором группы по пропаганде Управления ГИБДД УМВД России по Калининградской области	2	В течении года	Курирующие группы: На базе 1 Корпуса – заместитель заведующего Шевчик О.А., воспитатели: Демидова Т.Е., Югансон В.В., Николаева Л.Г., Грищенко М.О., Бекиш С.В., Заколodная О.В., Смирнова Л.И.; родительский актив, инспекторы группы по пропаганде Управления ГИБДД УМВД России по Калининградской области, (при проведении развлечения: инструктор по ФК, музыкальный руководитель) На базе 2 Корпуса – методист Шатырова Н.В., воспитатель: Дзюба Л.Ю.; родительский актив, инспекторы группы по пропаганде Управления ГИБДД УМВД России по Калининградской области, (при проведении развлечения: инструктор по ФК, музыкальный руководитель) На базе 3 Корпуса- заместитель заведующего Григорьева Е.В. воспитатели: Коробкина Е.В., Вагина Е.А.; родительский актив, инспекторы
- Сюжетно-ролевые тематические игры (с созданием картотеки)	1 в месяц		
-Дидактические тематические игры (с созданием картотеки)	1 в месяц		
- Чтение художественной литературы связанной с тематикой профилактики ПДД (с созданием картотеки)	1 в нед.		
- Занятия по ознакомлению с правилами дорожного движения (с созданием картотеки)	2 в месяц (1/1) *	Июнь - Август	
- Тематические беседы и практические занятия на территории ДОУ по изучению навыков безопасного поведения на дороге (Рассказ воспитателя о том, где можно и где нельзя играть; Рассмотрение иллюстраций, составление детьми рассказов по серии картин «Улицы нашего города»; Рисование на тему «Где можно играть»)	2 в нед. во время прогулки	В течении года	
- Создание обучающих видео уроков по ПДД для целевой аудитории	6 (1 видео урок от отряда)	В течении года	
- Консультации для родителей (размещенные в ДОУ на информационных стендах, и переданные в Центр социальной помощи семье и детям) «Вопросы безопасного поведения детей на дорогах»; «Использование детских удерживающих устройств, ремней безопасности и светоотражающих элементов»; «Планирование безопасных пешеходных маршрутов»; «Правила передвижения детей на вело- и мототранспорте»; «Средства индивидуальной мобильности»; «Безопасность детей - забота взрослых»;	12	В течении года	

<p>«Типичные ошибки детей при переходе улиц и дорог»; «Ребенок в автомобиле» и т.д.</p> <p>- Инструктивно-методические занятия с воспитателями отрядов по методике проведения занятий с детьми по правилам дорожного движения; по популяризации использования светоотражающих элементов в одежде; по развитию деятельности отрядов юных инспекторов движения</p> <p>- Пополнение дидактическими играми уголок по безопасности движения в группах и в детском саду; организовать учебно-методическое и материально-техническое обеспечение процесса обучения детей основам безопасного поведения на дорогах; обновить детские транспортные площадки для практического обучения детей основам безопасного поведения на дорогах</p> <p>- Выбор командира отряда, эмблемы, девиза, песни и речёвки</p> <p>- Родительским активом разработаны и изготовлены костюмы и/или атрибуты отряда</p> <p>- Занятие как появилась зебра</p> <p>- Конкурс детских рисунков «Я придумал новый знак»</p> <p>- Музыкально-спортивное развлечение «В страну Светофорию».</p> <p>- Занятие как появился светофор</p> <p>- Просмотр видеофильма «Детям о правилах дорожного движения»</p> <p>- Музыкально-спортивное развлечение «На светофоре - зеленый»</p> <p>- Конструирование макета «Светофор»; «Жезл регулировщика»</p> <p>- Праздник для детей выпускных групп «Азбука Безопасности»</p> <p>- Кто такой регулировщик</p> <p>- Семейный конкурс памяток «Поведение на дороге»</p> <p>Музыкально-спортивный праздник «Азбука дорожного движения».</p> <p>- Занятие по ознакомлению с правилами</p>	<p>3</p> <p>На начало ЛОП и на начало уч года</p> <p>1</p> <p>1</p> <p>1/1</p> <p>1</p> <p>1</p> <p>1/1</p> <p>1</p> <p>1</p> <p>1</p> <p>1/1</p> <p>1</p> <p>1</p> <p>1/1</p>	<p>01 - 04.06 01 – 02.07 02 – 06.08</p> <p>24 – 31.05 23-27.08</p> <p>Июнь</p> <p>Июль</p> <p>Август</p> <p>Сентябрь</p>	<p>группы по пропаганде Управления ГИБДД УМВД России по Калининградской области, (при проведении развлечения: инструктор по ФК, музыкальный руководитель)</p>
---	--	--	---

пешеходов и пассажиров (правила ДД и правила поведения в транспорте, Рассмотрение иллюстраций, обсуждение различных ситуаций поведения пассажиров)	1		
- Целевая прогулка выход к ближайшему пешеходному переходу	1		
- Конкурс в рамках выставки детских работ «В стране Светофории».	1/1	Октябрь	
- Занятие по ознакомлению со светофором (назначение, сигналы)	1		
- Семейный конкурс по составлению тематических загадок	1/1	Ноябрь	
- Занятие по ознакомлению с дорожными знаками (запрещающие, предупреждающие, знаки сервиса и т.д.)	1		
- Викторина «Юные пешеходы»	1/1	Декабрь	
- Занятие по ознакомлению с безопасным поведением на дороге	1		
- Семейный конкурс «Кроссворд по правилам дорожного движения»	1		
- Викторина «Знаки дорожного движения»	1/1	Январь	
- Викторина для целевой группы «Угадай загадку»	1		
- Конкурс в рамках выставки детских рисунков «Азбука Безопасности»	1	Февраль	
- Составление детьми рассказов «Что я видел на улице, когда шел в детский сад»	1/1	Март	
- Занятие по ознакомлению с видами транспорта	1	Апрель	
- Занятие по ознакомлению с улицей (что есть на улице, какая она, тротуар, проезжая часть, наземный переход, подземный переход	1/1		
- Развлечение - спектакль «Сказка про Буратино, который не знал правил дорожного движения» отрядами для целевой группы	1	Май	
- Семейный конкурс по составлению маршрута «Учись быть пешеходом» (например, дом-детский сад, дом-школа, дом-магазин)	1	24 мая	
- День рождения отрядов. Торжественная передача атрибутики будущим отрядам			

Примечание:

Количество и периодичность запланированных заданий в плане указано для реализации данного количества каждым отрядом ЮИД

*1/1 – 1 занятие проводится воспитателем отряду / 1 занятие проводят представители отряда для целевой группы (дети для более младших детей)

4. Методическая база по ПДД.

Детская площадка «Атогородок»

Информационные стенды: «Дорожные знаки» (1 шт.) «Перекресток» (1 шт.)

Наглядно – дидактический материал: «Как избежать неприятностей» (3 шт.)

«Картинки по ПДД» (2 шт.)

«Твоя безопасность» (2 шт.)

«Основы безопасности детей дошкольного возраста» (2 шт.)

«Правила дорожного движения» (1 шт.)

«Вышивка дорожные знаки» (1 шт.)

Набор игрушек «Полицейский участок» (1 шт.)

Полотно «Дорожные ситуации» (1 шт.)

«Деревянные дорожные знаки» (2 шт.) «Чудо-светофор» (2 шт.)

«Загадки по ПДД» (2 шт.) и др.

Дидактические игры: «Дорожные знаки» (2 шт.)

«Мы - пешеходы» (2 шт.) «Правильная дорога» (2 шт.) «Азбука детской безопасности» (1 шт.)

«Опасные ситуации на дорогах» (2 шт.) «Учим дорожные знаки» (2 шт.) «Правила дорожного движения» и т.д.

Атрибуты для сюжетно-ролевых игр: детские дорожные знаки детские машинки (МЧС, скорая помощь, пожарная охрана, ДПС, техпомощь) светофоры (4 шт); полицейский жезл (1 шт) накидка «ДПС» (1 шт) детский руль (2 шт) и др.

Учебно – методическая литература:

Веракса Н.Е. ПОПДО «От рождения до школы» – М.: Мозаика – синтез, 2014. – 64 с.

Саулина Т.Ф. Знакомим дошкольников с правилами дорожного движения: для занятий с детьми 3 – 7 лет. – М.: Мозаика - синтез, 2015. – 112 с.: цв. вкл.

Белая К.Ю. Формирование основ безопасности у дошкольников. Пособие для педагогов дошкольных учреждений и родителей. – М.: Мозаика – синтез, 2014. – 64 с.

Белая К.Ю. Формирование основ безопасности у дошкольников;

Беляевскова Г.Д. Правила дорожного движения для детей 3-7 лет.

Романова Е.А. Беседы «Правила дорожного движения для детей дошкольного возраста».

Кириянова В.Н. Профилактика детского дорожно-транспортного травматизма.

Комлева Л.А. Дети и дорога

Коган М.С. Сценарии игр и праздников «Правила дорожные знать каждому положено!»

Журнал «Безопасность на дорогах» и др

9. Информационный уголок по БДД

Имеются в фойе сада всех корпусов и в каждой возрастной группе

**IV. Дополнительная информация с учетом особенностей
образовательного учреждения (территории)**

(другие сведения)

Составлен " 27 " июля 2022 г.

Заместитель заведующего по ВМР Шевчик Ольга Александровна
(должность, ФИО)

(подпись) Шевчик О.А. (ф.и.о.)

Актуализирован " 27 " июля 20 22 г.


Причина актуализации - реорганизация.

Приложения:

Приложение 1

1. Памятка родителям при составлении безопасного маршрута.

ПО БЕЗОПАСНОЙ ДОРОГЕ В БЕЗОПАСНЫЙ МИР!



УВАЖАЕМЫЕ РОДИТЕЛИ!

- ☀ Учите детей с самого раннего возраста не только соблюдать Правила дорожного движения, но и наблюдать за дорогой! Нужно учитывать, что основной способ формирования навыков безопасного поведения у детей - наблюдение, подражание взрослым, прежде всего родителям.
- ☀ Находясь с ребенком вблизи проезжей части, не спешите, переходите дорогу, приняв меры безопасности, размеренным шагом. Ни в коем случае нельзя бежать! Иначе вы научите спешить там, где надо наблюдать и соблюдать Правила безопасности.
- ☀ Не посылайте ребенка переходить или перебегать дорогу впереди вас - этим вы обучаете его переходить дорогу, не глядя по сторонам. Маленького ребенка надо крепко держать за руку, быть готовым при попытке вырваться, удержать его. Это частая причина несчастных случаев на дороге!
- ☀ Учите ребенка смотреть и слушать! У ребенка должен выработаться твердый навык - прежде, чем сделать первый шаг с тротуара, он поворачивает голову, осматривает дорогу во всех направлениях и «слушает дорогу». Это должно быть доведено до автоматизма.
- ☀ Начинать движение через проезжую часть на зеленый сигнал светофора можно только, убедившись, что все машины остановились.
- ☀ Учите ребенка оценивать скорость и направление будущего движения автомобиля. Научите ребенка определять, какая машина едет прямо, а какая готовится к повороту или развороту.
- ☀ Учите ребенка замечать автомобиль. Иногда ребенок не замечает транспортное средство, находящийся вдалеке. Научите его всматриваться вдаль.
- ☀ Твердо усвойте сами и научите ребенка, что входить в любой вид транспорта и выходить из него можно только тогда, когда он стоит (остановился). Объясните ребенку, что нельзя запрыгивать или выпрыгивать на ходу.
- ☀ Выходить на проезжую часть из-за стоящего транспорта нельзя! Помните, лучше дойдите вместе с ребенком до ближайшего пешеходного перехода. Этим вы сохраните и свою жизнь, и жизнь ребенка!

*Уважаемые взрослые!
Знайτε и соблюдайте Правила дорожного
движения, будьте для детей примером на дороге!*

2. Памятка для дошкольников.



ПАМЯТКА ЮНОГО ПЕШЕХОДА



- ПЕРЕХОДИ УЛИЦУ ТОЛЬКО ПО ПЕШЕХОДНОМУ ПЕРЕХОДУ
- ПЕРЕХОДИ УЛИЦУ ТОЛЬКО НА ЗЕЛЕНЫЙ СИГНАЛ СВЕТОФОРА
- ЧТОБЫ ПЕРЕЙТИ УЛИЦУ СНАЧАЛА ПОСМОТРИ НАЛЕВО, А ДОЙДЯ ДО СЕРЕДИНЫ – НАПРАВО
- НЕ ИГРАЙ НА ПРОЕЗЖЕЙ ЧАСТИ
- СОБЛЮДАЙ ПРАВИЛА ДОРОЖНОГО ДВИЖЕНИЯ!
- **В ТЕМНОЕ ВРЕМЯ СУТОК НЕ ЗАБЫВАЙ НАДЕВАТЬ ФЛИКЕР!**